



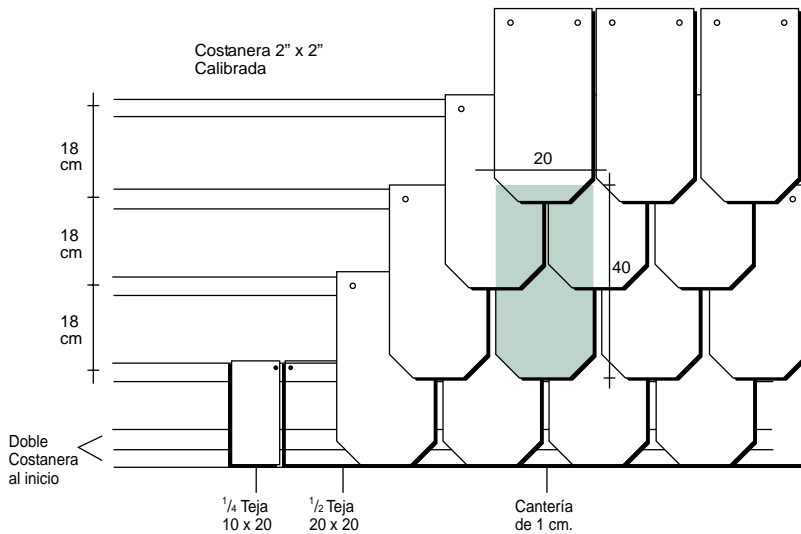
Teja

P U C O N



VENTURA[®]
LA RESPUESTA EN TEJAS

Esquema de Instalación



INSTALACION

Base:

- 1) Entablado cepillado de 1" x 4" de tope o placa similar espesor con fieltro económico, o
- 2) Costaneras de 2" x 2" calibradas, separadas 18 cm. entre ejes.

Fijación:


Dos clavos terranos galvanizados de 1" ó 1 1/4" por cada teja. (Fig.1).

Nota:


En zonas de fuertes vientos adoptar pendiente recomendada para zona sur y considerar entablado de 1" x 4" cepillado más fieltro y usar 3ª fijación. ver (Fig. 2).

Si fuese necesario hacer fijaciones adicionales, se recomienda perforar con taladro y luego clavar. La distancia entre la 1ª y 3ª costanera será variable según el tipo de remate del alero, tapacán, cortagotera, canales, etc.). Se recomienda que la teja sobresalga no más de 4 cm. fuera de los tapacanes.

Carta de Colores



Gris Pizarra




Verde Fundador



Negro Toscano



Negro



Rojo Colonial

Almacenamiento

- Almacenar sobre superficie nivelada.
- Considerar un mínimo de altura respecto de la superficie de apoyo.
- No dejar a la intemperie o tapar.

Teja

PUCON

Antecedentes Técnicos

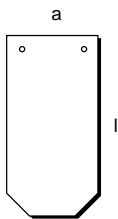


Fig. 1

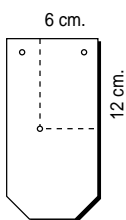


Fig. 2

ESPECIFICACIONES				
Ancho (a)	Largo (l)	Espesor (e)	Peso	Unid. x m ²
20 cm.	40 cm.	4.5 mm.	0.55 kg.	27,8 tejas

Nota:

Las tejas tienen una tolerancia de 2 mm. en su ancho, 3 mm. en el alto. El espesor fluctúa entre 4 y 5 mm.

PENDIENTES Y TRASLAPOS			
Pendiente mínima	Zona Norte	Zona Central	Zona Sur
	20%	50%	60%
Traslapos	Vertical	Transversal	
	22 cm	1 cm Separación entre tejas	

PARA LA CORRECTA INSTALACION DE ESTOS PRODUCTOS DEBE REMITIRSE AL MANUAL DE INSTALACION

Servicio de Instalación

Asesoría en obra

Cubicación y presupuesto sin costo

VENTURA[®]
LA RESPUESTA EN TEJAS

SALA DE EXHIBICION Y VENTAS

Av. Nueva Costanera 4269 - Vitacura

Fono: 381 2070 - Fax: 381 2071

Planta: Camino Las Acacias 02176 - San Bernardo

Fono: 598 5000 - Fax: 598 5010

Email: tejas@tejasdechena.cl